

町民みんなでチャレンジ! 家庭系可燃ごみを10%減らそう!

かわじままち

保存版

ごみの分け方・出し方の 手引き



令和6年3月発行

かわみん

かわべえ

川島町マスコットキャラクター

CONTENTS

川島町のごみの状況について	2ページ
容器包装	3ページ
紙・布類	4～5ページ
びん・かん・ペットボトル	6ページ
不燃ごみ・有害・危険	7ページ
可燃ごみ	8ページ
粗大ごみ	9ページ
処理できないごみ	10ページ
小型家電の取扱い	11ページ
分別一覧表	12～15ページ
お知らせ	16ページ

生ごみ処理容器等購入費補助金を交付しています

町では、ご家庭から排出される生ごみを減量するため、生ごみ処理容器等の購入費の補助を行っています。



お問い合わせ

■ごみ・し尿・集団資源回収のことなら

川島町環境センター TEL: 297-5666
所在地: 川島町大字曲師 370 番地

■不法投棄のことなら

町民生活課 生活環境グループ TEL: 299-1734
所在地: 川島町大字下八ツ林 870 番地 1

川島町のごみの状況について



ご存知ですか？

- ①令和6年3月現在、川島町の可燃ごみの量は多い状態にあります。
令和3年度に埼玉県から発表された、各市町村の可燃ごみ量の集計で、一人が一日に出す量が多い状況が続いています。
- ②ごみの削減対策に取り組んでいます(目標:2025年度に2019年度比10%減)
 - ①可燃ごみ10%削減事業(分別の徹底による資源化の促進、ごみそのものの量の削減を目指します)
 - ②事業系ごみ削減事業(搬入ごみの展開検査、ごみ排出先への訪問により、ごみ総量の削減を目指します)
 - ③生ごみ処理容器等購入費補助
(可燃ごみの減量化のため、令和5年度より開始しました。詳しくは表紙QRコードより町HPをご覧ください)
- ③桶川市とごみ処理広域化を進めています。
桶川市と協力体制を築きながら、安定したごみ処理体制の実現に取り組んでいきます。



やってみよう！

①みんなで取り組もう「4R (フォーアール)」運動

Refuse (リフューズ) ごみになるものを家庭に持ち込まない。不必要なものは買わない。断る。

Reduce (リデュース) ごみを減らす。物を大事に使う。できるだけごみが出ない生活を心がける。

Reuse (リユース) 繰り返し使用する。人に譲る。繰り返し使える物を使う。

Recycle (リサイクル) なるべく捨てない。リサイクル品を買って循環の輪をつなげる。

みなさんも、上記4つの「R」を意識して生活してみてもいいのではないでしょうか。一人一人の取組が大きな成果となります。

②目指せ!ごみ分別名人

みなさん、容器包装ごみの分別って難しいですか。そんなときこれらのマークを見つければ分別が楽になりますよ！



プラスチック製
容器包装



紙製容器包装



ペットボトル



スチール缶



アルミ缶

これらのマークは、消費者がごみの分別をより簡単にできるように、国から表示することが製造業者に義務づけられています。



みんなを守ろう



1 集積所へごみを出す日は決まっています！

お住まいの地区ごとに、ごみを収集する日がごみ出しカレンダーで決まっています。

2 ごみごとに出す日は違います！

川島町はごみを14種類に分別しています。誤った日に出されたごみは収集しませんので、正しい日に出し直してください。

3 ごみは当日の朝8時までに出してください！

夜間、人目がない時間にごみを出すと、野生動物に荒らされ、集積所が汚れる原因になります。ごみは当日の朝8時までに出してください。

4 集積所は地区の持ち物です。いつも清潔に保ちましょう！

集積所は、地区の持ち物です。ごみ出しルールを守り、定期的に清掃するなどいつも清潔に保ちましょう！

容器包装 ※資源になります

収集日 1回/週

ごみ出しは当日の朝8時まで

買い物するときは、買い物袋（マイバッグ）を持っていきましょう。

プラスチック製（プラ製）



(このマークが目印)



レジ袋



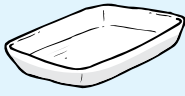
スナック菓子の袋



食品の袋
(プラ製)



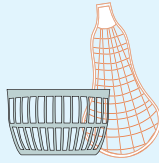
食品のカップ
(プラ製)



食品トレイ・ラップ類
(色・柄付きも含む)



たまごパック



ネット類
(果物など)



わさび・からし
などのチューブ
(プラ製)



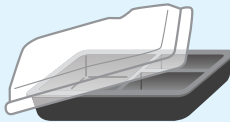
おにぎり・サンドイッチ
などの外装フィルムなど



シャンプーなどの日用品の
ボトル・ポンプ



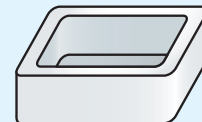
食品のボトル



コンビニ弁当の容器



プラ製キャップ



発泡スチロールの箱
(緩衝材も該当)

可燃ごみで出すもの

カセットテープ・ビデオテープのケース、ポリタンク、プラスチック製のバケツ・洗面器、ホース、レジャーシートなど

出し方



透明の袋



レジ袋

45ℓ以下


- ボトルは、キャップをはずす。
- 中身を残さない。
- 軽く水洗いする。(1回程度で充分です。)



紙製



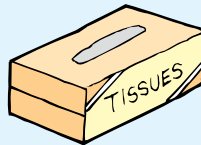
(このマークが目印)




粉末洗剤の箱



レトルト食品の箱



ティッシュの箱



包装紙



酒パックなど
(内側にアルミニウム
を利用したもの)



お菓子の箱



ジュースのパック



タバコの箱



紙の袋



紙の箱

紙・布類で出すもの

封筒、紙パック (内側にアルミニウムを利用していないもの)、はがき、新聞、雑誌、チラシ、ダンボールなど

出し方



透明の袋



紙袋

45ℓ以下

- 中身を残さない。

紙・布類


※資源になります

収集日 2回/月

ごみ出しは当日の朝8時まで

雨の日も、通常どおり収集します。

新聞紙



新聞紙
(新聞とチラシは一緒によい)

雑誌・雑紙



可燃ごみで出すもの


写真、カーボン紙、ノンカーボン紙、合成紙、油紙、耐水紙、感熱紙、預金通帳帳など

出し方

●専用の紙袋に入れるか、ひもでしばる。

●小さい紙は、封筒に入れて雑誌などにはさむ。
●ひもでしばる。

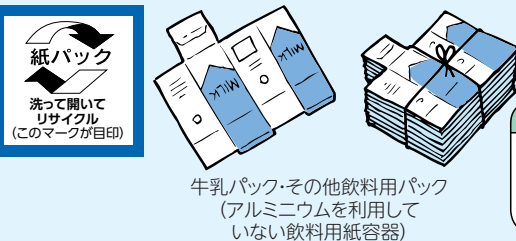
ダンボール



可燃ごみで出すもの

油の付着したものや汚れのひどいダンボール


紙パック



紙製容器包装で出すもの

内側にアルミニウムを利用したもの (酒パックなど)

布類



可燃ごみで出すもの

汚れのひどいもの、綿の入った古着(ダウンジャケットなど)、企業のユニフォーム、学生服、和服、ゆかた、枕、ぬいぐるみなど



45ℓ以下

●異物は混ぜず、まとまった量を透明の袋に入れて出す。

種類ごとに十文字にしぼって出す。

透明の袋に入れて出す。

ざつがみ 雑誌・雑紙に出せないもの

ざつがみ 雑紙として出せないもの

● 鞆や靴などの詰物

具体例 鞆や靴に詰めてあるもの

● 食品残さのついた紙

具体例 ピザやケーキの包装箱で食品のついているものなど

● 感熱性発泡紙 (立体コピー紙)

具体例 点字印刷物など

● アイロンプリント紙 (昇華転写紙)

具体例 裁縫用の型紙など

● 汚れた紙

具体例 油のついた紙、使用済みのティッシュなど

● 臭いのついた紙

具体例 洗剤、線香、香料の箱、芳香紙、石鹸包装紙など

● ろう段 (ワックス付ダンボール)

具体例 輸入青果や水産加工品の箱など



川島町マスコットキャラクター
かわべえ&かわみん



- チラシやカタログに付随したサンプル類
- 箔押しされた紙
- 建材に使用される紙
- 圧着はがき (親展はがき)
- シール・粘着テープ
- ラミネート紙、樹脂・アルミコーティング紙
- カーボン紙・ノーカーボン紙
- 感熱紙
- 印画紙
- 硫酸紙
- 抄色紙
- 果物類のクッション材
- 防水加工された紙

紙製品ではないもの

- 不織布
- 使い捨てオムツ
- 生理用品
- ペット用トイレシート
- 合成紙
- ストーンペーパー
- 石、ガラス、金属、土砂、木片、布類、プラスチック類


※資源になります

びん・かん・ペットボトル

収集日 2回/月
第1・3水曜日

ごみ出しは当日の朝8時まで

ラベルはついたままでよいが、ふた・キャップをはずすこと。



ジュース・ドリンク類

酒類のびん

ジャムのびん

食用のびん
(インスタントコーヒー、めんつゆなど)

化粧品のびん
(香水、マニキュアなど)

金属のふた → 不燃ごみ
プラ製のふた → プラ製容器包装

ビールびん・一升びんは、酒類を販売している商店やスーパーマーケットで、回収を行っている店舗もご利用ください。

危険ごみで出すもの

耐熱ガラス製 (哺乳びん)、医療系のびん、コップなど

出し方



45ℓ以下


- 中身を残さない。
- 軽く水洗いする。
- **かん・ペットボトルと同じ袋で出さない。**



(このマークが目印)




(このマークが目印)



飲料用かん



ペットフード用かん



缶詰かん

危険ごみで出すもの

カートリッジ式ガスボンベ、スプレーかんなど

不燃ごみで出すもの

大型・角型のかん
(一斗かん・塗料かん、エンジンオイルかん)




45ℓ以下

- 中身を残さない。
- 軽く水洗いする。
- **びん・ペットボトルと同じ袋で出さない。**



(このマークが目印)



酒類用ペットボトル

飲料用ペットボトル

しょうゆ用ペットボトル

ラベルとキャップをはずすこと。

ラベル → プラ製容器包装
キャップ → プラ製容器包装

プラ製容器包装で出すもの

サラダ油・ソース・ドレッシングなどのボトル、洗剤のボトル、シャンプーのボトル、化粧品の容器など



45ℓ以下

- 中身を残さない。
- 軽く水洗いする。
- **びん・かんと同じ袋で出さない。**



びん

かん

かん

かん

ペットボトル

不燃ごみ・有害・危険

収集日 2回/月
第2・4水曜日

ごみ出しは当日の朝8時まで

●集積所に出せるごみは、長さ 50cm まで (45ℓのごみ袋に入れることができる)、かつ重さ 10kg 程度/袋 までです (片手で持てる程度)。

不燃ごみ



〈注意〉
テレビ、エアコン、洗濯機、冷蔵庫 (冷凍庫)、衣類乾燥機は町では収集・処理できません。

センターに自己搬入する
又は粗大ごみ戸別収集を申請する
タンス、机、いす、自転車、じゅうたん・カーペット、スキー板・スノーボード、ゴルフセットなど

出し方

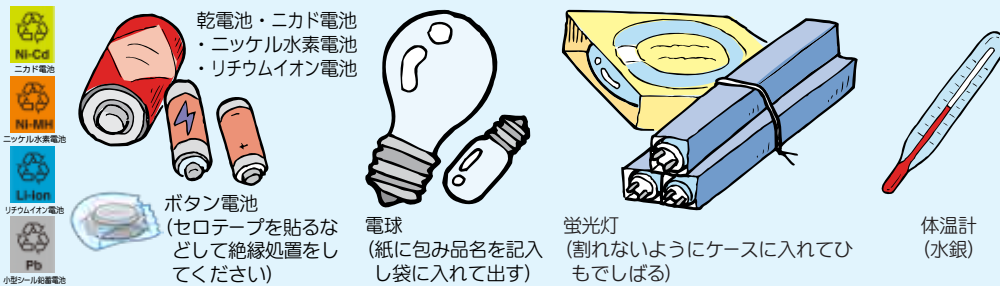


45ℓ以下

●塗料・オイルのかんは中身を抜く。

中が確認できないと収集作業員がケガをしたり危険なことがありますので、必ず中が見える袋で出して下さい。

有害



充電式電池・ボタン電池は販売店などに設置されている回収箱もご利用ください。



45ℓ以下

●それぞれを別の袋で出す (他のものと混ぜない)

危険



スプレー缶、ガスボンベ、ライターは完全に中身を使い切る。
※中身を使い切ることができない場合には、環境センターに専用回収ボックスを設置してあります。集積所に出さず、自己搬入をお願いします。

珪藻土マットは、購入店やメーカーで回収してもらおうか、集積所に出す場合はアスベストが含まれていない事を確認してください。



45ℓ以下

●刃物やガラス・せとものなどは紙に包み品名を記入し袋に入れて出す。